




INSTITUTO MUNICIPAL DE INVESTIGACIÓN Y PLANEACIÓN
ESTADO ANALITICO DEL ACTIVO
DEL 01 DE ENERO AL 31 DE MARZO DEL 2021
 (CIFRAS EN PESOS)


CONCEPTO	SALDO INICIAL	CARGOS DEL PERIODO	ABONOS DEL PERIODO	SALDO FINAL	VARIACION DEL PERIODO
ACTIVO	823,619.71	85,070.50	73,073.62	835,616.59	11,996.88
ACTIVO CIRCULANTE	63,382.97	85,070.50	71,046.00	77,407.47	14,024.50
Efectivo y Equivalentes	63,382.97	85,070.50	71,046.00	77,407.47	14,024.50
Derechos a Recibir Efectivo o Equivalentes	0.00	0.00	0.00	0.00	0.00
Derechos a Recibir Bienes o Servicios	0.00	0.00	0.00	0.00	0.00
Inventarios	0.00	0.00	0.00	0.00	0.00
Almacenes	0.00	0.00	0.00	0.00	0.00
Estimación por Pérdida o Deterioro de Activos Circulantes	0.00	0.00	0.00	0.00	0.00
Otros Activos Circulantes	0.00	0.00	0.00	0.00	0.00
ACTIVO NO CIRCULANTE	760,236.74	0.00	2,027.62	758,209.12	-2,027.62
Inversiones Financieras a Largo Plazo	0.00	0.00	0.00	0.00	0.00
Derechos a Recibir Efectivo o Equivalentes a Largo Plazo	0.00	0.00	0.00	0.00	0.00
Bienes Inmuebles, Infra y Const N Proceso	0.00	0.00	0.00	0.00	0.00
Bienes Muebles	1,159,329.37	0.00	0.00	1,159,329.37	0.00
Activos Intangibles	0.00	0.00	0.00	0.00	0.00
Depreciación, Deterioro y Amortización Acumulada de Bienes	-399,092.63	0.00	2,027.62	-401,120.25	-2,027.62
Activos Diferidos	0.00	0.00	0.00	0.00	0.00
Estimación por Pérdida o Deterioro de Activos no Circulantes	0.00	0.00	0.00	0.00	0.00
Otros Activos no Circulantes	0.00	0.00	0.00	0.00	0.00

Bajo protesta de decir verdad declaramos que los Estados Financieros y sus notas, son razonablemente correctos y son responsabilidad del emisor.

DIRECTORA

 L.C.P. y A.P. IRMA ANAHY VILLEGAS PEREZ

COMISARIO

 L.A. ANA ANGELEARIOS VAZQUEZ

COORDINADORA ADMINISTRATIVA

 M.G.P. MARICRUZ RIVERA BARRAGAN



INSTITUTO MUNICIPAL DE INVESTIGACIÓN Y PLANEACIÓN
ESTADO ANALÍTICO DEL ACTIVO
DEL 01 DE ENERO AL 28 DE FEBRERO DEL 2021
 (CIFRAS EN PESOS)

CONCEPTO	SALDO INICIAL	CARGOS DEL PERIODO	ABONOS DEL PERIODO	SALDO FINAL	VARIACION DEL PERIODO
ACTIVO	1,151,067.65	202,157.10	529,605.04	823,619.71	-327,447.94
ACTIVO CIRCULANTE	388,803.29	202,157.10	527,577.42	63,382.97	-325,420.32
EFFECTIVO Y EQUIVALENTES	313,469.29	202,157.10	452,243.42	63,382.97	-250,086.32
DERECHOS A RECIBIR BIENES O SERVICIOS	75,334.00	0.00	75,334.00	0.00	-75,334.00
INVENTARIOS	0.00	0.00	0.00	0.00	0.00
Almacenes	0.00	0.00	0.00	0.00	0.00
ESTIMACIÓN POR PÉRDIDA O DETERIORO DE ACTIVOS CIRCULANTES	0.00	0.00	0.00	0.00	0.00
OTROS ACTIVOS CIRCULANTES	0.00	0.00	0.00	0.00	0.00
ACTIVO NO CIRCULANTE	762,264.36	0.00	2,027.62	760,236.74	-2,027.62
INVERSIONES FINANCIERAS A LARGO PLAZO	0.00	0.00	0.00	0.00	0.00
Derechos a Recibir Efectivo o Equivalentes a Largo Plazo	0.00	0.00	0.00	0.00	0.00
BIENES INMUEB. INFRA Y CONST N PROCESO	0.00	0.00	0.00	0.00	0.00
BIENES MUEBLES	1,159,329.37	0.00	0.00	1,159,329.37	0.00
Activos Intangibles	0.00	0.00	0.00	0.00	0.00
Depreciación, Deterioro y Amortización Acumulada de Bienes	-397,065.01	0.00	2,027.62	-395,037.39	-2,027.62
Activos Diferidos	0.00	0.00	0.00	0.00	0.00
Estimación por Pérdida o Deterioro de Activos no Circulantes	0.00	0.00	0.00	0.00	0.00
Otros Activos no Circulantes	0.00	0.00	0.00	0.00	0.00

Bajo protesta de decir verdad declaramos que los Estados Financieros y sus notas, son razonablemente correctos y son responsabilidad del emisor.

DIRECTORA

 L.C.P. y A.P. IRMA ANAHY VILLEGAS PEREZ

COMISARIO

 L.A. ANGELICA ROS VAZQUEZ

COORDINADORA ADMINISTRATIVA


 M.G.P. MARICRUZ RIVERA BARRAGAN



INSTITUTO MUNICIPAL DE INVESTIGACIÓN Y PLANEACIÓN
ESTADO ANALITICO DEL ACTIVO
DEL 01 DE ENERO AL 31 DE ENERO DEL 2021
 (CIFRAS EN PESOS)


CONCEPTO	SALDO INICIAL	CARGOS DEL PERIODO	ABONOS DEL PERIODO	SALDO FINAL	VARIACION DEL PERIODO
ACTIVO	1,126,753.98	182,985.67	156,644.38	1,151,067.65	22,286.05
ACTIVO CIRCULANTE	364,489.62	182,985.67	158,672.00	388,803.29	24,313.67
EFECTIVO Y EQUIVALENTES	256,839.62	107,651.67	51,022.00	313,469.29	56,629.67
DERECHOS A RECIBIR BIENES O EQUIVALENTES	107,650.00	75,334.00	107,650.00	75,334.00	-32,316.00
DERECHOS A RECIBIR BIENES O SERVICIOS	0.00	0.00	0.00	0.00	0.00
INVENTARIOS	0.00	0.00	0.00	0.00	0.00
Almacenes	0.00	0.00	0.00	0.00	0.00
ESTIMACIÓN POR PÉRDIDA O DETERIORO DE ACTIVOS CIRCULANTES	0.00	0.00	0.00	0.00	0.00
OTROS ACTIVOS CIRCULANTES	0.00	0.00	0.00	0.00	0.00
ACTIVO NO CIRCULANTE	762,264.36	0.00	-2,027.62	762,264.36	-2,027.62
INVERSIONES FINANCIERAS A LARGO PLAZO	0.00	0.00	0.00	0.00	0.00
Derechos a Recibir Efectivo o Equivalentes a Largo Plazo	0.00	0.00	0.00	0.00	0.00
BIENES INMUEB, INF RA Y CONST N PROCESO	0.00	0.00	0.00	0.00	0.00
BIENES MUEBLES	1,159,329.37	0.00	0.00	1,159,329.37	0.00
Activos Intangibles	0.00	0.00	0.00	0.00	0.00
Depreciación, Deterioro y Amortización Acumulada de Bienes	-397,065.01	0.00	-2,027.62	-397,065.01	-2,027.62
Activos Diferidos	0.00	0.00	0.00	0.00	0.00
Estimación por Pérdida o Deterioro de Activos no Circulantes	0.00	0.00	0.00	0.00	0.00
Otros Activos no Circulantes	0.00	0.00	0.00	0.00	0.00

Bajo protesta de decir verdad declaramos que los Estados Financieros y sus notas, son razonablemente correctos y son responsabilidad del emisor.

DIRECTORA

 L.C.P. Y.A.P. IRMA ANAHY MILLEGAS PEREZ

COMISARIO

 L.A. ANA ANGÉLICA RÍOS VAZQUEZ

COORDINADORA ADMINISTRATIVA

 M.G.P. MARICRUZ RIVERA BARRAGÁN